

线性型

## RDC10系列

以线性 (相对)  $\pm 0.5\%$  的高精度为傲的省空间设计, 有助于实现整机小型化

汽车用

※请查看产品列表以了解兼容产品

■ 型: 线性型

主要用途: Energy\_Industrial: 机器人 无人机  
 Game: 家庭用便携设备, VR AR  
 Healthcare: 健康器具, 介护器具, 分析 检查器具  
 Home: 白色家电, 办公设备  
 Automotive: 汽车导航仪 汽车音响 HVAC

## ■ 产品一览

产品编号	操作部方向	行程 (mm)	线性保证范围	线性	总电阻值	动作寿命 (cycles)	外形尺寸 (mm)	汽车用	图号
RDC1010A12	Vertical	10	9.2mm	$\pm 0.5\%$	10k $\Omega$	50,000	6.5×17.3×2.1	—	1
RDC1014A09	Vertical	14	12mm	$\pm 0.5\%$	10k $\Omega$	200,000	6.9×23.5×2.9	●	2
RDC1022A05	Vertical	22	20mm	$\pm 0.5\%$	10k $\Omega$	200,000	6.9×31.5×2.9	●	
RDC10320RB	Vertical	32	30mm	$\pm 0.5\%$	10k $\Omega$	200,000	6.9×41.5×2.9	●	
RDC1047A03	Vertical	47	45mm	$\pm 0.5\%$	10k $\Omega$	200,000	6.9×56.5×3.0	●	

## 注

1. 本产品目录上的产品信息为粗略规格。请在使用前交换正式交付规格。
2. 请以最小订购单位的N(整数) 倍来订货。
3. RDC1014、RDC1022、RDC1032、RDC1047 系列中除了上述产品以外, 还有其它种类。

## ■ 包装规格

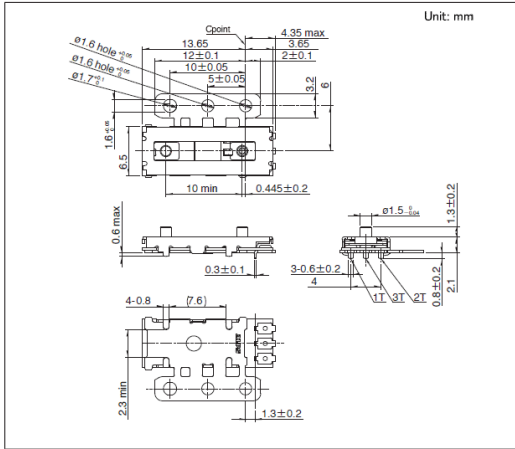
托盘

产品编号	包装数 (pcs.)		出口包装箱尺寸 (mm)
	1箱/日本	1箱/出口包装	
RDC1010A12	980	2,940	360×270×230
RDC1014A09	2,400	4,800	508×374×272
RDC1022A05	2,100	4,200	508×374×302
RDC10320RB	900	1,800	540×360×205
RDC1047A03	1,000	2,000	508×374×272

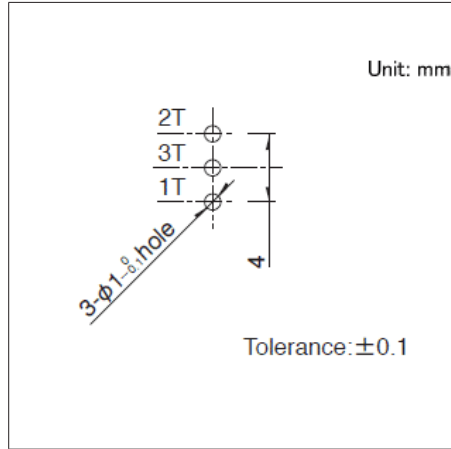
线性型  
RDC10系列

图号1

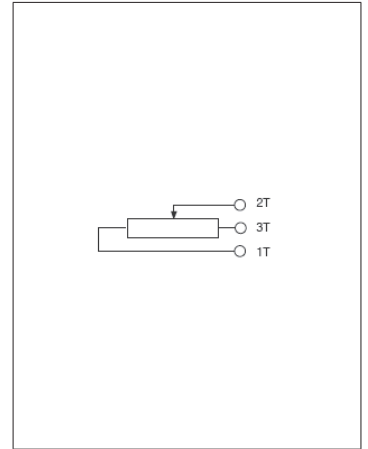
■ 外形图



■ 安装孔尺寸图

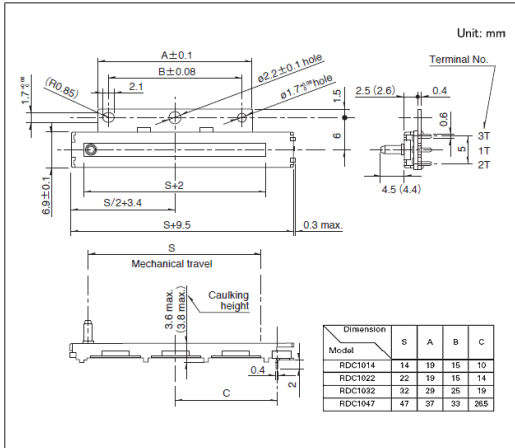


■ 电路图

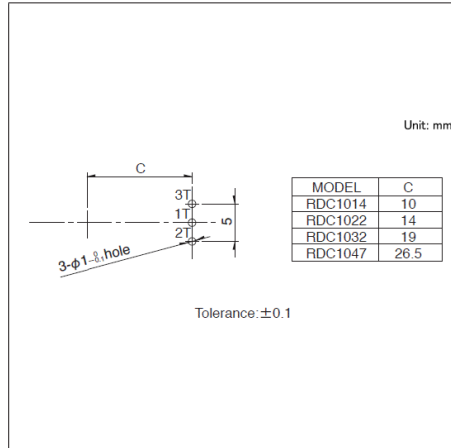


图号2

■ 外形图



■ 安装孔尺寸图



■ 电路图

